

卷十



書名 妃園寢工程做法冊五十卷 油印本
 卷 卷十
 內容分類 史-政書-考工-營造
 索書號 史部-政書-考工-20
 編號 B3902800

[彩色首頁1](#)

[東洋文化研究所漢籍目錄 編號: B3902800](#)

[東洋文化研究所漢籍目錄所藏漢籍善本全文影像資料庫 索書號: 史部-政書-考工-20](#)

[漢籍善本全文影像資料庫文本 妃園寢工程做法冊五十卷 油印本](#)

版權所有: [東京大學](#) [東洋文化研究所](#)

[使用上的注意事項](#)

謹將修建

妃園寢卷座殿宇牆垣泊岸橋座河道等工約估清

冊目錄開後

計開

第一號

甌券二座

第二號

甌券隧道二座

第三號

隨券座龍鬚溝

第四號

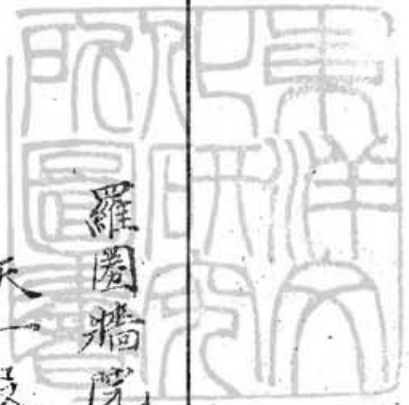
隨甌券並隧道成搭單棚二座

第五號

後面羅圈紅牆一道

江米七升二合

白礬七斤三兩二錢



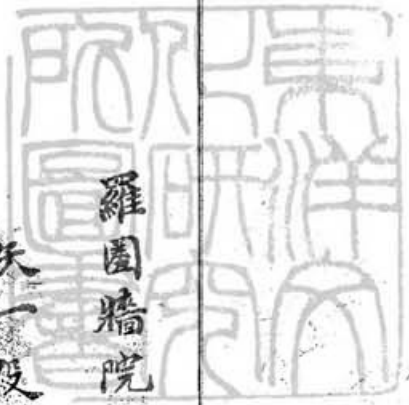
羅園牆院內起高順溜平墊地勢一塊內北頭弧
矢一段東西弦長二十八丈七尺六寸矢寬十四丈三
尺八寸北頭起剗均高二尺九寸八分南均高一尺四
寸上面順溜築打大夯礪黃土二步

接弧矢往南一段至琉璃門兩邊面濶牆下泊岸
止南北長十八丈七尺一寸五分東西寬二十八丈六
尺六寸內南面琉璃門內捲下深六尺東面捲下
深一尺六寸西面捲下深八尺一寸俱順溜築打
大夯礪黃土均計四步內除月台隧道龍影須溝

過河土所站分位

羅園牆更道外口北面起創地勢一段圍長四十六丈均寬六丈均高五尺八分

接往南起高順溜平墊地勢二段各長二十三丈均寬六丈內東一段起創均高一尺九寸西一段補墊搭下均深四尺六寸以上起高墊低蓋面平墊黃土俱每高一尺行夯礪各一次



羅園牆院內起高順溜平墊地勢一塊內北頭弧

矢一段東西延長二十八丈七尺六寸矢寬十四丈三尺八寸北頭起創均高二尺九寸八分南均高一尺四寸

上面順溜築打大夯礪黃土二步折

起創厚一尺見方丈六百七十九丈二尺五分

大夯礪黃土見方丈六百二十丈三尺五分

接弧矢往南一段至琉璃門兩邊面濶牆下泊岸


止南北長十八丈七尺一寸五分東西寬二十八丈

六寸內南面琉璃門內搭下深六尺東面搭下深

一尺六寸，西面捨下深八尺一寸，俱順溜築打大
夯礪黃土均計四步，內除所站分位，月台二座，
各面濶三丈六尺三寸，進深四丈二尺三寸，隧道二
座，各長四丈八尺，寬二丈六尺，龍鬚溝濬長三
十八丈五尺二寸，寬一丈四尺，淨折

大夯礪黃土，見方丈一千七百十四丈五尺
八寸四分。

起高順溜平墊地勢二段，各長二十二丈，均寬六
丈，內東一段，起剗均高一尺九寸，西一段，補



墊捨下均深四尺六寸，起高墊低蓋面平墊
黃土，每高一尺，行夯礪各一次，折

起剗厚一尺，見方丈二百五十八尺，
墊土厚一尺，見方丈六百七丈二尺，
行夯礪，見方丈一千二百十四丈四尺。

以上共折

大夯礪黃土，見方丈二千三百三十四丈九尺三寸
六分，每丈黃土四分，每八丈五尺，夯壯夫二十五名，
黃土方九百三十三方九分七厘。

夯壯夫六千八百六十七名半。

墊土厚一尺見方丈六百七丈二尺按七寸生虛計折

見方丈八百六十七丈四尺二寸八分每丈黃土四

分平墊夫二名用

墊土方三百四十六方九分七厘

平墊夫一千七百三十五名

行夯礮見方丈一千二百十四丈四尺每一丈二尺礮

夫一名用

礮夫一千十二名

起剗厚一尺見方丈九百三十丈八寸五分每丈剗

夫二名用

剗夫一千八百六十名

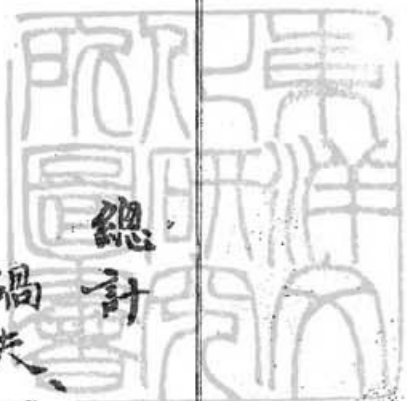
剗土方三百七十二方三厘

用水

大夯礮黃土見方丈二千三百三十四丈九尺三寸

六分每丈水一千斤用

水二百三十三萬四千九百三十六斤



總計

硯夫一千十二名

夯壯夫六千八百六十七名半

刨夫一千八百六十名

平墊夫一千七百三十五名

高二尺五寸黃土方九百三十三方九分七厘

高二尺五寸刨土方三百七十二方三厘

墊土方三百四十六方九分七厘

水重二百三十三萬四千九百三十六斤