

書名 妃園寢做法簡冊四卷 油印本
卷 卷二
內容分類 史-政書-考工-營造
索書號 史部-政書-考工-19
編號 B3902900

卷二



[彩色首頁1](#)

[東洋文化研究所漢籍目錄 編號: B3902900](#)

[東洋文化研究所漢籍目錄所藏漢籍善本全文影像資料庫 索書號: 史部-政書-考工-19](#)

[漢籍善本全文影像資料庫文本妃園寢做法簡冊四卷 油印本](#)

版權所有: [東京大學](#) [東洋文化研究所](#)

[使用上的注意事項](#)

謹將頭段分修

妃園寢券座月臺寶頂牆垣泊岸馬槽溝並培堆砂
山等工丈尺做法分晰開後

計開




謹將二段分修

妃園寢

大殿並寶龕琉璃門月臺墻垣泊岸海漫梳水石渠
等工丈尺做法分晰開復

計開



大殿一座五間內明間面濶一丈四尺次稍間各面
 濶一丈三尺五寸通面濶六丈八尺兩山各顯三
 間內明間面濶二丈二尺次間各面濶一丈一尺
 通進深四丈四尺內前後雙步廊各深一丈一尺
 柱高一丈三尺徑一尺二寸金柱高二丈一尺五
 寸徑一尺五寸九標歇山周圍檐擺安斗口二寸
 五分單翹單昂斗科內裏桶井天花成造裝修前
 檐明次間六抹菱花桶扇三槽稍間四抹菱花枋
 窗二槽內裏明次間暖閣三間前面六抹菱花桶

扇三槽。隨橫披三槽。進深榻斷板四槽。以上大木
裝修俱用椴楠木。斗科用椴楠木柏木各五成。正
心機枋。金脊墊板。挑檐桁。元椽望板。連檐瓦口
山花榻窗大框。菱花心。俱用杉木。飛檐起椽用樟
木。博縫用松木。大木見縫。簽錠熟鐵纏箍。拉扯編。
裝修簽錠。鍍銀細亮鐵什件。

臺基面闊七丈五尺四寸。進深五丈一尺四寸。露明

高二尺五寸。外下埋深二尺五寸。安砌柱頂土觀

混沌埋頭。階條等石用青白石。碼礫墩用豆渣石



見縫下生鐵銀錠。熟鐵極插砌欄上。並土觀背底

背後俱新樣城。靛灰砌灌漿包砌。臺帶露明並山

檐牆裏外皮。下肩砌細澄漿城。靛三順一丁。干擺

板牆裏外皮。砌細澄漿城。靛順砌背。飾俱隨式城

靛山檐牆裏外皮。上身新樣城。靛灰砌灌漿裏皮

抹什黃灰。提刷普漿外皮。抹什紅灰。提刷紅漿頭

停苦盤躑五次。加江米汁攪合。二次均厚三寸。攪

灰泥背一層。均厚二寸。青灰背二層。提押溜漿二

次。打拍子三次。調大脊垂脊角脊博脊安吻獸獅

馬寬五椽碌色琉璃脊瓦料地面墁砍細澄漿尺
七方甃背底新樣城甃灰砌灌漿地脚墁口面潤
八丈一尺四寸進深五丈七尺四寸創墁深七尺
五寸墁內柱窩分位碼下長一丈二尺大徑六寸
小徑四寸柏木椿其餘碼下長七尺柏木地打山
石牆當高五寸打上築打大夯碼灰土九步內裏
填廂築打大夯碼灰土九步

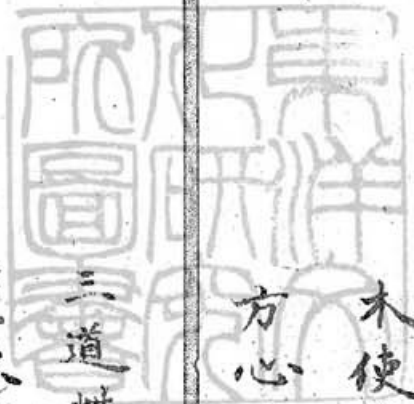
前月臺一座面潤四丈一尺進深一丈六尺二寸露
明高二尺外下埋深二尺五寸安砌土襯埋頭押



面前面踏踏一座兩邊抄手踏踏二座級石垂帶
如意等石俱用青白石包砌臺幫露明砍細澄漿
城甃三順一丁干擺背鉛隨式城甃土襯背底背
後新樣城甃灰砌灌漿臺面鋪墁砍細澄漿尺七
方甃背底並踏踏背底背後俱新樣城甃灰砌地
漿地脚創墁深五尺五寸墁內碼下長七尺柏木
地打山石牆當高五寸打上築打大夯碼灰土五
步內裏填廂築打大夯碼灰土八步

油汁柱木欂栳榻板連樞桶窗邊抹屏絳轉軸暖閣


橫披桶斷板山花博縫俱計漿使灰八道滿麻二
 道布一道糙油墊光油光硃紅油菱花寶替花心
 使灰一道糙油墊光油光硃紅油欵框草絲邊珠
 楞線並梅花眼鏡山花壽帶俱使油貼金墊拱板
 使灰五道滿麻一道糙油墊光油光硃紅油蓋斗
 板襯頭木望板當連檐瓦口使灰三道糙油墊光
 油光硃紅油銅絲檐網一搥硃紅油上架枋梁大
 木使灰六道滿麻二道糙油彩畫大点金五墨空
 方心斗科使灰三道糙油彩畫金琢墨椽子使灰



三道糙油刷二硃哨大硃椽頭彩畫金琢墨龍眼
 寶珠金井萬字灑粉貼金飛頭罩油寶瓶彩畫寶
 祥花灑粉貼金天花使灰四道滿麻一道糙油背
 面光紅土油迎面粉畫寶祥花立粉貼金剔大青
 地岔角雲葉花燕尾金琢墨貼梁支條使灰四道
 捉麻一道糙油哨硃線路貼金外檐上架枋梁大
 木斗科椽子俱畫沽罩清油一道內裏牆邊哨硃
 界粉線以上柱脚並不露明柱身鑽生漆一道捉
 漆灰一道糙漆一道大木裝修凡用枘木各件俱

鑽生桐油二道頭停望板上捉灰溜縫糊高麗紙
茶二層滿油糊高麗紙一層

糊什天花糊高麗紙白榜紙山西絹各一層葉花燕
尾白榜紙山西絹各一層榻窗橫披實替花心糊
高麗紙一層用白雲紗粘定榻窗硬博縫打合背
裱料紙五十層軟博縫托裱黃色高麗紙俱包糊
白榜紙明黃綾各一層亮鐵邊釘押定



大殿暖閣內寶龕二座每座面闊八尺寸進深四尺一寸
柱高七尺三寸五分安托泥承地平立柱檐枋三面山
背板牆迎面繚環摺柱內裏榻井天花成造裝修
前面五抹菱花榻扇一槽仙橋一座內設寶座床
腳踏一分以上托泥地平榻扇大框床座腳踏俱
用楠木立柱面枋摺柱繚環頂邊欂栳用柏木承重用
松木天花背板用杉木菱花心用櫟木隨簽錠鏡銀
拘花細亮鐵什件寶龕下安青白石須彌座面闊
八尺七寸進深四尺寸高一尺三寸背後滿背隨式城

靛灰砌灌漿上面鋪墁砍細尺七方靛

油什寶龕內榻扇摺柱絛環汁漿使灰六道滿麻一道布一

道糙油墊光油光沉香色油刷沉香色其餘柱木裝修

俱汁漿使灰六道滿麻二道糙油墊光油光沉香

色油刷沉香色床座地平使灰六道滿麻二道糙

油墊光油光硃紅油寶替菱花心使灰一道糙油墊

光油光沉香色油刷沉香色內裏天花使灰四道捉

滿麻一道糙油背面粉紅土油迎面彩畫寶祥花港

粉貼金剔大青地出角雲葉花燕尾金琢墨貼梁支



條使灰四道捉麻一道糙油哨硃線路貼金榻扇

羣板絛環並床座枋框線路俱使油貼黃金

糊什天花糊高麗紙白榜紙山西絹各一層蓮花三

尾白榜紙山西絹各一層菱花寶替花心糙高麗

紙白雲紗各一層



琉璃門一座臺基面闊一丈九尺進深一丈門腿各寬四尺

五寸進深九尺至過木下皮高一丈一尺二寸門裡口高九

尺二寸寬七尺八寸臺明高一尺四寸外下埋深九尺安土

標排椽板歇山頂成造裝修實榻大門一合俱用

松木排椽板用杉木脊格用柏木門扇簽錠鍍銀

細亮鐵什件安砌埋頭增條角柱押板板腰線門

枕拴眼拴架門鼓前後樁連面三級踏踏如意等

石俱用青白石臺基埋頭滿背新樣城甃露明包並門

腿下肩俱砌細澄漿城甃三順一丁干擺背飾隨式城

輓上身並拔檐背後踏踏背底俱新樣城輓灰砌
 灌漿地面鋪墁砍細尺七方輓腿^門上身四面抹什
 紅灰提刷紅漿週圍檐琉璃掛落拔檐輓層頭停
 苦青灰背二層調大脊垂脊角脊博脊安吻獸獅馬
 排山勾滴窠七樣碌色琉璃脊瓦料

前月臺一座面濶交迎面進深五尺三寸兩山進深七尺
 七寸臺明高六尺外下埋深三尺安砌土襯角柱押面
 前連面十五級踏踏如意等石用青白石埋頭滿背
 廂內背砌踏踏背底背後俱新樣城輓臺幫露明



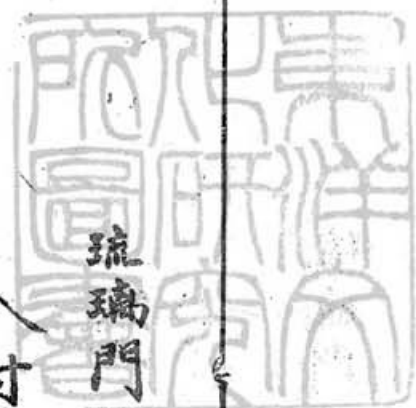
包砌砍細澄漿城輓三順一丁下擺背飾隨式城
 輓臺面鋪墁砍細尺七方輓俱灰砌灌漿地脚墁
 口內門座面濶二丈五尺進深一丈三尺月臺面濶二丈七
 尺進深八尺二寸俱劍墁深六尺墁內礪下長七尺柏木地打山
 石指當高五寸打上築打大夯礪灰土五步北面
 背後築打大夯礪灰土十六步
 油什過木杌框門扇連楹門簷汁漿使灰六道滿麻
 二道糙油墊光油光硃紅油臥拴使灰三道糙油光硃
 紅油杌框連楹門簷線路使油貼黃金



琉璃門兩邊面潤紅牆二道各長十三丈九尺二寸五按
檐下皮高一丈三寸厚四尺隨門口三座各裡口高七尺

三寸寬七尺二寸安過木欂栳連楹門簷寶榻門俱用
松木成做簽錠亮鐵什件安砌欂栳門枕拴眼拴
架幘頭鼓等石俱用青白石牆垣下肩並冰盤沿
俱二面砍細澄漿城甃三順一丁干擺背餉隨式城甃
上身並堆頂新樣城甃灰砌灌漿上身二面抹什
紅灰提刷紅漿牆頂背青灰背一層調春安吻獸獅
馬寬七樣碌色琉璃脊瓦料

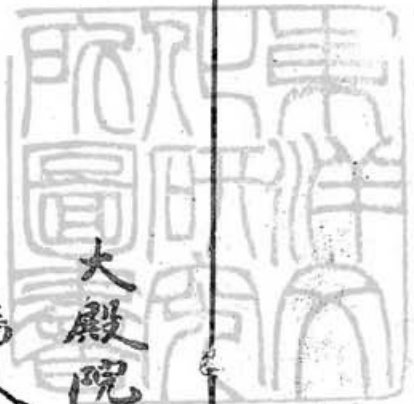
油什隨牆門口二座過木杌框門扇連極門簷汁漿
使灰六道滿麻二道糙油墊光油光硃紅油卧控
使灰三道糙油光硃紅油杌框連極門簷線路使油貼
黃金



琉璃門兩邊面潤紅墻下泊岸二道各長十四丈二尺
八寸寬四尺五寸露明高六尺外埋下深三尺隨出水
溝四道安砌角柱押面水溝門過梁古老錢溝漏
前連面十五級踏蹠二座俱用青白石水勾勾底
勾蓋勾幫等石用豆渣石露明臺幫並象眼砌細
澄漿城甃三順一丁干擺背胎隨式城甃背後並
埋頭踏蹠背底背後俱新樣城甃灰砌灌漿地脚
東一道剗墻深六尺西一道剗墻深三尺九寸墻
增高二尺一寸墻內碼下長七尺柏木地打山石拍當

高五寸打上築打大夯碼灰土五步沿岸背後築
打大夯碼灰土十八步

[Faint bleed-through text from the reverse side of the page]



大殿院內海墁一塊北一半自琉璃門兩山面潤紅
牆外皮至大殿臺基前口止南北長十丈三尺九
寸東西寬二十八丈八尺六寸平墁並牙子立墁
砍細澄漿城甃背底新樣城甃灰砌灌漿地脚創
增築打大夯碼灰土二步應除各座臺基踏踏所
站分位

大清宣統元年

後羅園牆外挽水石堤一道長四十九丈均寬四尺
 高四尺外下埋深一尺五寸用豆渣石成砌上安
 青白石几脊頂見縫下生鐵銀錠熟鐵樁地脚刨
 增均深三尺五寸築打大夯礪灰土四步二面散
 水築打大夯礪灰土二步各寬三尺





琉璃門

兩邊面潤墻下泊岸前至大殿月臺前止起高
順溜平墊地勢一段南北長十二丈可東西寬四丈

四尺六寸內

東一段寬二十丈二尺三寸起創均高五尺四寸五分西

一段寬二十丈二尺三寸補墊橋下均深二尺八寸以

上起高墊低蓋面平墊黃土俱每高一尺行夯礪各

一次



隨二段成搭圈廠一座四面廠牆各長四丈高五
尺繫拴攬木斜斂縫練荆巴一層

斗科棚一座面濶五丈進深三丈檐高一丈脊高二
丈五尺堆存雜料棚二座各面濶二丈五尺進深
一丈五尺檐高九尺脊高一丈六尺五寸俱用梁

牆身頂子繫拴竹股牆身四面縫席二層頂子縫席五層

砍氣棚一座面濶三丈進深一丈六尺檐高八尺脊
高一丈八尺

拌灰土棚一座面濶三丈進深二丈五尺檐高九尺

脊高二丈一尺五寸

收存白灰成搭單棚一座面濶五丈進深四丈檐高一丈

脊高三丈俱用架木牆身頂子紫拴竹股牆身四面縫席

二層頂子縫席三層

坐落棚二座各面濶二丈五尺進深一丈二尺檐高六尺

高二丈四尺俱用架木牆身頂子紫拴竹股牆身三

面並坎牆縫席二層頂子縫席五層

廠內堆放傢伙並營況看守窩鋪四座各面濶一丈二尺五

寸進深一丈五尺中高一丈五寸紫拴竹股山尖縫席二

層頂子縫席三層

